



ZHIYUN - CZ - v 1.0.0

SMOOTH-Q2

Stručná příručka

zhiyun-tech.com

Stručná příručka

CZ 1

Stáhněte si aplikaci ZY Play

Nedílnou součástí stabilizátoru je aplikace ZY Play. Nezapomeňte si ji stáhnout do telefonu. Naskenujte přímo kód QR vlevo (jsou vyžadovány systémy Android 5.0 a vyšší nebo iOS 9.0 a vyšší) nebo v obchodě App Store nebo Google Play vyhledejte aplikaci „ZY Play“ a nainstalujte ji.

Přečtěte si úplnou uživatelskou příručku

Jako příspěvek k ochraně životního prostředí není s produktem dodávána papírová uživatelská příručka. Před použitím tohoto produktu si můžete přečíst uživatelskou příručku následujícími způsoby:

1. Naskenujte kód QR vpravo pomocí funkce „skenování kódu“ mobilního prohlížeče.
2. V aplikaci ZY Play klikněte v pravém horním rohu domovské stránky na ikonu *** odpovídajícího produktu.
3. Ke stažení navštivte oficiální webovou stránku společnosti ZHIYUN: www.zhiyun-tech.com.



⚠ Před použitím produktu se seznamte se základními funkcemi zařízení SMOOTH-Q2 a pozorně si přečtěte úplnou uživatelskou příručku.

Stručná příručka

1. Postup nabíjení

Stabilizátor nabíjete pomocí napájecího adaptéru (není součástí balení, doporučujeme napájecí adaptér 5 V, 2 A) a dodaného kabelu USB typu C připojením k nabíjecímu portu stabilizátoru. Jakmile je nabíjení dokončeno (ve stavu vypnutí), čtyři kontrolky na stabilizátoru zůstanou svítit.

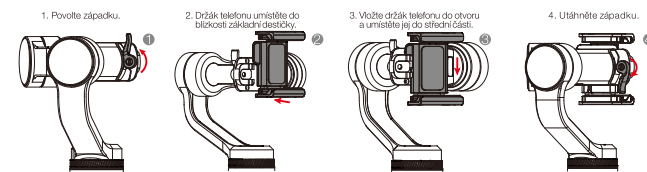
📍 Ve standardním balení jsou již baterie vložené ve stabilizátoru.



2. Instalace držáku telefonu

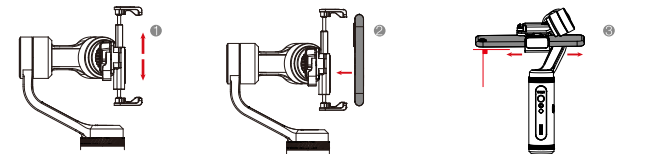
Vyjměte držák telefonu z balení a nainstalujte ho na stabilizátor podle následujících kroků:

CZ 2



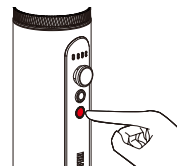
3. Instalace a vyvážení telefonu

Vysuňte držák telefonu a vložte do něj telefon. Upravte vyvážení telefonu tak, aby byl telefon stabilní a téměř vodorovný.



4. Režim zapnuto, vypnuto a pohotovostní režim

- Chcete-li stabilizátor zapnout nebo vypnout, stiskněte po dobu 3 sekund vypínač.
- Dlouhým stisknutím pákového ovladače na 2 sekundy přejdete do pohotovostního režimu nebo jej ukončíte.



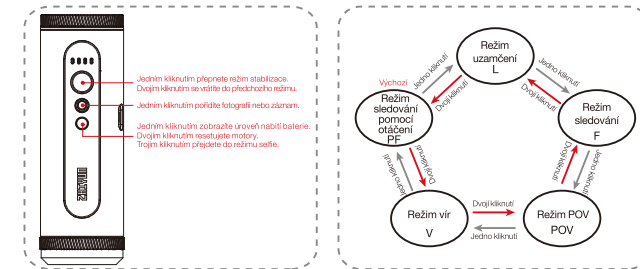
zhiyun-tech.com

Stručná příručka

Stručná příručka

CZ 3

5. Základní ovládání



6. Připojení k aplikaci ZY Play

1. Zapněte stabilizátor a zapněte připojení Bluetooth telefonu.
2. Spusťte aplikaci ZY Play a vyberte stránku zařízení SMOOTH-Q2. Klepněte na možnost „Připojit nyní“ a poté vyberte název připojení Bluetooth odpovídajícího stabilizátoru, který chcete spárovat (název vašeho připojení Bluetooth je stejný jako uživatelské ID na zadní straně držáku telefonu).

- 📍 ① Pomocí speciálně navržené aplikace „ZY Play“ mohou uživatelé lépe využívat různé funkce zařízení SMOOTH-Q2.
- ② Aplikace ZY Play podléhá aktualizaci. Vždy se řiďte podle nejnovější verze.

Naskenujte níže uvedený kód QR a získáte neustále další informace o společnosti ZHIYUN.



zhiyun-tech.com

Odmítnutí odpovědnosti a varování

Děkujeme vám za zakoupení zařízení SMOOTH-Q2. Informace uvedené v tomto dokumentu mají vliv na vaši bezpečnost a vaše zákonná práva a povinnosti. Přečtěte si celý tento dokument pečlivě, abyste před použitím zajistili správnou konfiguraci. Pokud nebudete číst a dodržovat pokyny a varování uvedená v tomto dokumentu, může to mít za následek vážné zranění vás nebo osob v blízkém okolí, poškození zařízení SMOOTH-Q2 nebo blízkého majetku. Společnost ZHIYUN si vyhrazuje právo na konečné vysvětlení tohoto dokumentu a všech příslušných dokumentů týkajících se zařízení SMOOTH-Q2 a právo provádět změny kdykoli bez upozornění.

Používáním tohoto produktu tímto potvrzujete, že jste tento dokument pečlivě přečetli, a že těmto podmínkám rozumíte a budete je dodržovat. Souhlasíte s tím, že jste výhradně zodpovědní za své chování při používání tohoto produktu a za jakékoliv následky z něj plynoucí. Souhlasíte s tím, že tento produkt použijete pouze pro účely, které jsou správné a v souladu se všemi podmínkami, opatřeními, postupy, zásadami a pokyny, které společnost ZHIYUN vytvořila a může zpřístupnit.

Pokud stávající právní předpisy Číny nestanoví jinak, nenese společnost ZHIYUN odpovědnost za žádná ztráty nebo škody způsobené přímým nebo nepřímým použitím produktu a uživatelské příručky. Uživatelé musí dodržovat všechny bezpečnostní pokyny včetně těch, které jsou uvedeny v uživatelské příručce.

ZHIYUN™ je ochranná známka společnosti Guilin Zhishen Information Technology Co., Ltd. (dále jen „ZHIYUN“ nebo „ZHIYUN TECH“) a jejich přidružených společností. Veškeré názvy nebo značky produktů uvedené níže jsou ochrannými známkami nebo registrovanými známkami příslušných držitelů.

Tato stručná příručka slouží pouze pro informaci a nepředstavuje závazek žádného druhu. Design a technické parametry produktu (včetně velikosti, barvy atd.) se u skutečného produktu mohou lišit.

Nápověda pro čtení

Vysvětlivky:  Typy pro provoz a použití  Důležitá upozornění

Při skenování kódu QR pro čtení nebo stažení elektronické uživatelské příručky on-line mohou být účtovány poplatky za data, takže doporučujeme připojit se přes síť Wi-Fi.

Varování

Před zprovozněním si přečtěte CELOU uživatelskou příručku, abyste se seznámili s funkcemi tohoto produktu. Nedodržení správného používání produktu může způsobit poškození produktu nebo osobního majetku a způsobit vážné zranění. Jedná se o sofistikovaný produkt. Musí být provozován s opatrností a zdravým rozumem a vyžaduje určité základní mechanické dovednosti. Provozování tohoto produktu jiným než bezpečným a odpovědným způsobem může mít za následek zranění nebo poškození produktu nebo jiného majetku. Tento produkt není určen pro obsluhu ze strany dětí bez přímého dohledu dospělých. NEPOUŽÍVEJTE s nekompatibilními součástmi nebo jakýmkoli jiným způsobem, než je uvedeno nebo přikázáno v dokumentaci k produktu, kterou poskytuje společnost ZHIYUN. Bezpečnostní pokyny v ní uvedené obsahují pokyny pro bezpečnost, provoz a údržbu. Před montáží, nastavením nebo použitím je nutné přečíst a dodržovat všechny pokyny a varování uvedené v uživatelské příručce, aby bylo možné správně používat produkt a zabránit poškození majetku nebo vážnému zranění.

Pokyny pro bezpečný provoz

■ VÝSTRAHA

1. Zařízení SMOOTH-Q2 je vysoce přesné ovládací zařízení. Pokud spadne nebo je vystaveno působení vnější síly, může se zařízení SMOOTH-Q2 poškodit, což může vyvolat poruchu.

zhiyun-tech.com

2. Ujistěte se, že když je zařízení SMOOTH-Q2 zapnuto, otáčení kloubových os není blokováno vnější silou.
3. Zařízení SMOOTH-Q2 není vodotěsné. Zabraňte kontaktu zařízení SMOOTH-Q2 s jakoukoli kapalinou nebo čistícím přípravkem. K čištění se doporučuje používat měkčí a suchý hadřík.
4. Během používání chraňte zařízení SMOOTH-Q2 před prachem a pískem.

■ Varování

Abyste zabránili požáru, vážnému zranění a poškození majetku, dodržujte při používání, nabíjení nebo ukládání baterii následující bezpečnostní pokyny.

Používání baterie

1. Zabraňte kontaktu baterii s jakoukoli kapalinou. Baterie nevstavujte dešti ani blízkosti zdroje vlhkosti. Zabraňte pádu baterie do vody. Pokud se vnitřní strana baterie dostane do kontaktu s vodou, může dojít k chemickému rozkladu, což může mít za následek vznícení baterie a případně i způsobení exploze.
2. Pokud během používání spadne baterie se stabilizátorem do vody, okamžitě ji vyjměte a uložte na bezpečné a otevřené místo. Než bude baterie zcela suchá, zachovejte od ní bezpečnou vzdálenost. Baterii už nikdy nepoužívejte a řádně ji zlikvidujte, jak je popsáno níže v části Likvidace baterii.
3. Pokud se baterie vznítí, použijte k uhašení ohně okamžitě vodu, stříkající vodu, písek, hasicí roušku, suchý prášek nebo hasicí přístroj na oxid uhličitý. Požár způsobený baterií může vést k výbuchu. Podle aktuální situace uhasťte oheň použitím výše doporučených metod.
4. Nikdy nepoužívejte baterie jiných značek než ZHIYUN. Pokud je třeba baterie vyměnit nebo pořídit záložní, zakupte si nové baterie na oficiálních webových stránkách společnosti ZHIYUN nebo prostřednictvím autorizovaných kanálů. Společnost ZHIYUN nenese žádnou odpovědnost za škody způsobené bateriemi jiných značek než ZHIYUN.
5. Vyduťte, netečte nebo poškozené baterie nikdy nepoužívejte ani nenabíjejte. Nikdy nepoužívejte ani nenabíjejte baterie, které vydávají zápach nebo se přehřívají (překračují maximální teplotu 71 °C). Pokud baterie vydávají neobvyklé, požádejte o další pomoc společnost ZHIYUN nebo autorizovaného prodejce společnosti ZHIYUN.
6. Baterie by měla být používána v teplotním rozsahu od -10 °C do 45 °C. Používání baterie s teplotou nad 45 °C může vést k požáru nebo výbuchu. Použití baterie v prostředí s teplotou pod -10 °C může vést k vážnému poškození baterie.
7. Nepoužívejte baterii v prostředí se silným elektrostatickým nebo elektromagnetickým polem. V opačném případě může dojít k poruše ochranné desky baterie.
8. Baterii nerozbírejte ani k jejímu propíchnutí nepoužívejte žádné ostré předměty. V opačném případě může baterie vytečt, vznítit se nebo explodovat.
9. Baterii mechanicky neničte, nedrtte ani s ní neházejte. Na baterii ani nabíječku nepokládejte těžké předměty.
10. Elektrolyty uvnitř baterie jsou vysoce korozivní. V případě náhodného kontaktu elektrolytů s pokožkou nebo očma je okamžitě po dobu nejméně 15 minut oplachujte vodou a co nejdříve vyhledejte lékařskou pomoc.
11. Baterii nepoužívejte, pokud byla vystavena úderu nebo silnému nárazu.
12. Baterii nezařhívejte a nikdy ji nevkládějte do mikrovlnné trouby nebo do tlakové nádoby.
13. Baterii nepokládejte na vodivý povrch (např. kovový povrch stolu, brýle, hodinky, šperky atd.).
14. Zabraňte použití vodičů nebo jiných kovových předmětů, které by mohly způsobit zkrat kladného a záporného pólu baterie.
15. Pokud je kontakt baterie znečištěný, otřete jej čistým suchým hadříkem. Jinak to způsobí špatné připojení baterie, což může mít za následek ztrátu energie nebo selhání nabíjení.

zhiyun-tech.com

Nabíjení baterie

1. Jakmile je baterie nabitá, nabíjení se automaticky zastaví. Po úplném nabití odpojte baterii a nabíječku.
2. Baterie nepřipojujte přímo do síťové zásuvky ani do nabíječky do auta. K nabíjení používejte vždy adaptér schválený společností ZHIYUN. Společnost ZHIYUN nenese žádnou odpovědnost, pokud je baterie nabíjena pomocí nabíječky jiné značky než ZHIYUN.
3. Baterii ani nabíječku neumísťte do blízkosti hořlavých materiálů nebo na hořlavé povrchy (např. koberec nebo dřevo). Baterii nikdy nenechejte během nabíjení bez dozoru, aby nedošlo k nehodě.
4. Baterii nenabíjejte ihned po použití, protože může mít příliš vysokou teplotu. Baterii nenabíjejte, dokud nevychladne na normální pokojovou teplotu. Nabíjení baterie s teplotou nad 45 °C nebo pod 0 °C může vést k vytečení, přehřátí nebo poškození.
5. Před použitím zkontrolujte nabíječku a ujistěte se, že nedošlo k poškození krytu, kabelu, zástrčky nebo jiných součástí. Poškozenou nabíječku nikdy nepoužívejte. Nabíječku nečistěte kapalinou obsahující alkohol nebo jinými hořlavými rozpouštědly. Pokud se nabíječka nepoužívá, odpojte ji.

Ukládání baterii

1. Baterie udržujte mimo dosah dětí.
2. Nenechávejte baterii v blízkosti zdrojů tepla, jako jsou například kamna nebo topení, nebo za horkých dnů uvnitř vozidla. Baterii nikdy nevstavujte prostředí s teplotou vyšší než 60 °C. Ideální skladovací teplota je 22 °C až 28 °C.
3. Baterie skladujte v suchém prostředí.
4. Po úplném vybití nenechávejte baterii příliš dlouho nepoužívanou, aby nedošlo k jejímu přílišnému vybití, které by mohlo vést k jejímu poškození a trvalému selhání.

Údržba baterie

1. Baterii nepřibíjejte ani příliš nevybíjejte, mohlo by dojít k jejímu poškození.
2. Pokud nebude baterie dlouhou dobu používána, bude její výkon negativně ovlivněn.
3. Baterii nikdy nepoužívejte, pokud je teplota příliš vysoká nebo příliš nízká.
4. Baterii neskladujte baterii v prostředí s teplotou nad 60 °C.

Likvidace baterii

1. Před vložením do určeného recyklačního koše baterii zcela vybijte. Baterie obsahují nebezpečné složky a je zakázáno je vyhazovat do běžného odpadu. Pro související podrobnosti dodržujte místní zákony a předpisy o recyklaci a likvidaci baterii.
2. Pokud nevíte baterii zcela vybit, nikdy ji nevkládějte do recyklačního koše. Ohledně správného řešení se obraťte na společnosti zabývající se recyklací baterii.

Záruční doba

1. Záručníci mají nárok na výměnu nebo bezplatnou opravu v případě závady (závad) kvality zjištěné u produktu do 15 dní od přijetí výrobku.
2. Zákazníci mají nárok na bezplatnou opravu od společnosti ZHIYUN u jakéhokoliv produktu, který je prokazatelně vadný s ohledem na materiál nebo zpracování, což vede k selhání produktu za běžného spotřebitelského používání a podmínek v rámci platné záruční doby, která činí 24 měsíců od data prodeje.

Tato záruka se nevztahuje na následující

1. Produkty, které byly předmětem neoprávněné opravy, zneužití, kolize, zanedbání, nesprávného zacházení, namáčení, nehody a neoprávněné změny.
2. Produkty vystavené nesprávnému použití nebo jejichž štítky nebo bezpečnostní štítky byly odtrženy nebo pozměněny.
3. Produkty, jejichž záruka vypršela.
4. Produkty poškozené v důsledku vyšší moci, jako jsou požáry, záplavy, blesky apod.

zhiyun-tech.com

Postup uplatnění záruky

1. Pokud na produktu po zakoupení dojde k selhání nebo jakémukoli problému, obraťte se o pomoc na místního zástupce, nebo můžete vždy kontaktovat zákaznický servis společnosti ZHIYUN prostřednictvím e-mailu na adrese service@zhiyun-tech.com nebo na internetové stránce www.zhiyun-tech.com.
2. Místní zástupce nebo zákaznický servis společnosti ZHIYUN vás provede celým servisním postupem, pokud jde o jakýkoli problém s produktem nebo problém, s nímž jste se setkali. Společnost ZHIYUN si vyhrazuje právo přezkoumat poškozené nebo vrácené produkty.

Záruční list

Model produktu: SM106	
Vlastní informace	
Jméno zákazníka:	Kontaktní č.:
Adresa:	
Informace o prodeji	
Datum prodeje:	Sériové č. produktu:
Obchodník:	
Kontaktní č.:	
#1 záznam údržby	
Datum servisu:	Podpis opraváře:
Příčina problému:	
Výsledek servisu:	<input type="checkbox"/> Vyřešeno <input type="checkbox"/> Nevyřešeno <input type="checkbox"/> Vráceny peníze (vyměněno)



Stáhněte si nejnovější verzi z www.zhiyun-tech.com.
Tento dokument může být známán bez předchozího upozornění.
ZHIYUN™ je ochranná známka společnosti ZHISHEN.
Copyright © 2019 ZHISHEN. Všechna práva vyhrazena.

Tel: +86 (0) 773-3561275
Horká linka v USA: +1 809-319-8137 9:00-18:00 GMT-7, Po-Pá
Horká linka v Evropě: +49 (0)6101 8132 180,10:00-17:00 GMT+1, Po-Pá
E-mail: service@zhiyun-tech.com
Webové stránky: www.zhiyun-tech.com
Adresa: 6. poschodí, budova č. 13, Creative Industrial Park, GuiMo Road, Qixing District, Kuej-lin, 541004, Kuang-si, Čína

zhiyun-tech.com